




PREFEITURA DO MUNICÍPIO DE JALES

Estado de São Paulo

AVISO DE LICITAÇÃO - A PREFEITURA DO MUNICÍPIO DE JALES - SP, avisa que se encontram abertas as inscrições à licitação na modalidade PREGÃO ELETRÔNICO, registrado sob o nº 32/2.023, que objetiva a Aquisição de pedrisco, necessário à manutenção preventiva e corretiva em vias públicas no município, pelo período de 12 (doze) meses, conforme Termo de Referência, Anexo I, sendo seu encerramento às 08:30 horas do dia 01 de junho de 2.023, com a abertura das propostas às 08:45 hrs do mesmo dia. As empresas interessadas em participar da referida licitação poderão obter maiores informações junto a Divisão de Licitações, Compras e Contratos da Prefeitura do Município de Jales - SP, sito na Rua. Cinco, nº 2.266, Centro, nesta, ou pelo telefone (17) 3622-3000 - Ramal 3033 ou 3056, no horário normal do expediente. O Edital completo e demais elementos que determina as condições do certame encontra-se à disposição dos interessados no endereço acima mencionado, bem como, no site [www.jales.sp.gov.br](http://www.jales.sp.gov.br) e na plataforma BLL [www.bllcompras.org.br](http://www.bllcompras.org.br), podendo ser retirados gratuitamente. Jales - SP, aos 11 de maio de 2.023. LUIS HENRIQUE DOS SANTOS MOREIRA – PREFEITO.



INSTITUTO DE PREVIDÊNCIA MUNICIPAL DE SANTA ALBERTINA - IPRESA

CNPJ 05.102.787/0001-16

Rua Armino Pilhalarmi, 1.121 – 1º andar  
CEP 15.750-000 – SANTA ALBERTINA/SP  
Fone (0xx17) 3633-9300  
[www.ipresa.sp.gov.br](http://www.ipresa.sp.gov.br)  
[ipresa@ipresa.sp.gov.br](mailto:ipresa@ipresa.sp.gov.br)


EXTRATO DE CONTRATO

CONTRATO Nº 003/2023

**Contratante:** Instituto de Previdência Municipal de Santa Albertina - IPRESA  
**Contratado:** Four Info – Desenvolvimento de Software Ltda - EPP  
**Modalidade:** Carta Convite  
**Objeto:** Locação de software destinado ao cadastramento e controle de benefícios dos segurados do Instituto de Previdência Municipal de Santa Albertina – IPRESA.  
**Valor Total:** R\$21.000,00 (vinte um mil reais)  
**Total Mensal:** R\$ 1.750,00 (um mil, setecentos e cinquenta reais)  
**Dotação Orçamentária:** 3.3.90.39.00 - Outros Serviços de Terceiros - Pessoa Jurídica  
Funcional Programática: 09.122.0019.2043.0000 – Manutenção das Atividades do Instituto de Previdência  
**Vigência:** 08/05/2023 a 08/05/2024  
**Assinatura:** 08/05/2023  
Instituto Previdência Municipal de Santa Albertina, em 08 de maio de 2023.

MÁRCIA CRISTINA MANFRENATO CASSIM

Diretora-Presidente



Secretaria Municipal de Saúde de São João de Iracema

Rua Deputado Ulisses Guimarães nº 361 – Centro – Fone: (17) 99787-6645 CEP: 15315-000  
- São Paulo - CNPJ (MF) 11.851.976/0001-94  
[ubs@saojoaodeiracema.sp.gov.br](mailto:ubs@saojoaodeiracema.sp.gov.br)

AUDIÊNCIA PÚBLICA

O Departamento de Saúde da Prefeitura Municipal de São João de Iracema, **Convida** a população para participar da **AUDIÊNCIA PÚBLICA**, objetivando a Prestação de Contas do **FUNDO MUNICIPAL DE SAÚDE - FMS**, referente ao primeiro quadrimestre do ano de 2023, a ser realizada às 14h00min horas, do dia 24 de maio de 2023, nas dependências da **Câmara Municipal de São João de Iracema**.

São João de Iracema, 15 de maio de 2023.

Gesiele Moreira Sobrinho

Presidente do Conselho Municipal de Saúde

PREFEITURA MUNICIPAL DE NOVA CANAÃ PAULISTA

AVISO DE LICITAÇÃO  
PROCESSO Nº 040/2023  
A Prefeitura Municipal de Nova Canaã Paulista/SP torna público que fará realizar sessão de PREGÃO PRESENCIAL Nº 012/2023, o qual objetiva a contratação de empresa especializada no ramo, para aquisição de veículo 0 Km, primeiro emplacamento, bi combustível - movido a gasolina ou álcool, ano e modelo mínimo 2023/2023, tipo sedan (descrições mínimas), conforme anexo I neste Edital. Os envelopes de Proposta e Habilitação deverão ser entregues, impreterivelmente, até as 13horas15min do dia 29 de maio de 2023, no Paço Municipal, Setor de Licitações, localizado sito à Rua Otton, nº 650 - Centro, Nova Canaã Paulista/SP. Os interessados em participar deste certame poderão obter maiores informações junto ao Setor de Licitações da Prefeitura Municipal, pelo telefone (17) 3681-8000 ou, ainda pelo e-mail: [licitacao@novacanaapaulista.sp.gov.br](mailto:licitacao@novacanaapaulista.sp.gov.br). Edital Completo e seus anexos encontram-se à disposição dos interessados no endereço acima mencionado e poderão ser retirados de segunda a sexta-feira das 07h às 16h ou através do site [www.novacanaapaulista.sp.gov.br](http://www.novacanaapaulista.sp.gov.br). Nova Canaã Paulista/SP, 15 de maio de 2023. THAIS CRISTINA COSTA MOREIRA Prefeitura Municipal



ASPÁSIA

PREFEITURA MUNICIPAL

EXTRATO DE CONTRATO

**PROCESSO:** 022/2.023  
**TOMADA DE PREÇO:** 002/2.023  
**CONTRATO:** 043/2.023

**CONTRATANTE:** PREFEITURA MUNICIPAL DE ASPASIA/SP  
Endereço: Ruas Santos, nº 350 – Bairro: Centro  
Cep: 15.763-000 – Aspásia-SP  
CNPJ: 65.712.002/0001-59

**CONTRATADA:** OVIDIO & SILVAS CONSTRUTORA E CONSULTORIA EM ENGENHARIA CIVIL, AMBIENTAL E SEGURANÇA DO TRABALHO LTDA  
Endereço: Rua Carlos Gomes, nº 479 – Centro  
CEP, 15.640-000 – São João das Duas Pontes (SP)  
CNPJ: 39.145.999/0001-00

**ASSUNTO:** Contratação de empresa para execução de Pintura em piso de concreto, meio fio (guia) e eixo viário, e construção de 400 metros de mureta de contenção na Pista de Caminhada do Município de Aspásia-SP, conforme planilha orçamentária, memorial descritivo e Cronograma Físico Financeiro.


**VIGÊNCIA:** A vigência do presente contrato inicia-se na data de sua assinatura estendendo-se até o dia 09 de novembro de 2.023.

**VALOR GLOBAL:** R\$ 48.478,20 (quarenta e oito mil quatrocentos e setenta e oito reais e vinte centavos).

**ASSINATURA:** 09 de maio de 2.023

Aspásia, em 09 de maio de 2.023.

Ivan de Paula  
Prefeito Municipal



ASPÁSIA

PREFEITURA MUNICIPAL

TERMO DE HOMOLOGAÇÃO E ADJUDICAÇÃO

**PROCESSO Nº. 022/2.023**  
**MODALIDADE TOMADA DE PREÇO Nº. 002/2.023**


*IVAN DE PAULA, Prefeito Municipal desta cidade de Aspásia, Estado de São Paulo, na forma da Lei e no uso de suas atribuições, etc.,*

Pelo presente, indo devidamente assinado, faz saber, a todos quantos interessar que, examinando a presente licitação na modalidade **TOMADA DE PREÇO Nº 002/2.023 – PROCESSO Nº 022/2.023** e, considerando o relatório da Comissão Permanente, assim como todo o processado, verificou que a mesma está em conformidade com a Lei nº 8.666, de 21 de junho de 1.993, e suas alterações posteriores, e o Edital. **HOMOLOGO E ADJUDICO** nos termos do art. 43 inciso VI da mencionada Lei nº 8.666/93. Nesses termos, considerando satisfatória a proposta apresentada e classificada em primeiro lugar, com preço compatível com edital, o que satisfaz plenamente os interesses econômicos desta Prefeitura Municipal, a seguinte empresa: **OVIDIO & SILVAS CONSTRUTORA E CONSULTORIA EM ENGENHARIA CIVIL, AMBIENTAL E SEGURANÇA DO TRABALHO LTDA**, inscrita no CNPJ nº 39.145.999/0001-00 com sede à Rua Carlos Gomes, nº 479, Centro, Cep. 15.640-000, na cidade de São João Das Duas Pontes, estado de São Paulo, que objetiva **“CONTRATAÇÃO DE EMPRESA PARA EXECUÇÃO DE PINTURA EM PISO DE CONCRETO, MEIO FIO (GUIA) E EIXO VIÁRIO, E CONSTRUÇÃO DE 400 METROS DE MURETA DE CONTENÇÃO NA PISTA DE CAMINHADA DO MUNICÍPIO DE ASPÁSIA-SP, CONFORME PLANILHA ORÇAMENTÁRIA, MEMORIAL DESCRITIVO E CRONOGRAMA FÍSICO FINANCEIRO”**, no valor de **R\$ 48.478,20 (quarenta e oito mil quatrocentos e setenta e oito reais e vinte centavos)**.

Convoque-se as interessadas para assinarem o termo de contrato no prazo e condições estabelecidas, sob pena de decair do direito à contratação, sem prejuízo das sanções previstas no art. 81 II, desde que precluso o prazo de recurso e/ou, proceda-se na forma da lei.

Prefeitura Municipal de Aspásia (SP), em 08 de maio de 2.023.

IVAN DE PAULA  
PREFEITO MUNICIPAL



ASPÁSIA

PREFEITURA MUNICIPAL

AUTORIZAÇÃO DA AUTORIDADE COMPETENTE

(art. 72, inc. VIII, da Lei 14.133, de 01 de abril de 2.021)

**PROCESSO N. 027/2.023**  
**DISPENSA N. 011/2.023**

**Referente:** Contratação de empresa profissional especializada na confecção de conteúdo jornalístico audiovisual para Prefeitura Municipal de Aspásia-SP até 31 de dezembro de 2.023.

Ivan de Paula, Prefeito do Município de Aspásia, Estado de São Paulo, no uso de suas atribuições que lhe são conferidas pela legislação em vigor e considerando a regularidade do processo supra e parecer jurídico, **AUTORIZO** a contratação direta, nos termos do art. 75, inc. II, da lei 14.133, de 01 de abril de 2021, da empresa **Natalia Quatrina dos Santos MEI**, inscrita no CNPJ (MF) sob nº 49.424.650/0001-53, com sede na Rua Jales, nº 677, Bairro Centro, na cidade de Urânia – SP, no valor de **R\$ 16.000,00 (dezesseis mil reais)**.

Aspásia/SP, em 10 de maio de 2.023.

Ivan de Paula  
Prefeito Municipal





PREFEITURA MUNICIPAL DE ASPÁSIA  
CNPJ: 65.712.002/0001-59



ASPÓSIA  
PREFEITURA MUNICIPAL

## EXTRATO DE CONTRATO

**PROCESSO Nº 027/2.023**  
**DISPENSA DE LICITAÇÃO Nº 011/2.023**  
**CONTRATO Nº 044/2.023**

**CONTRATANTE:** Prefeitura Municipal de Aspásia-SP  
Rua: Santos, nº. 350 - Centro  
CEP: 15.763-000 – Aspásia (SP)  
CNPJ: 65.712.002/0001-59

**CONTRATADA:** Natalia Quatrina dos Santos MEI  
Endereço: Rua Jales, nº 677 – Centro  
CEP. 15.760-000 – Urânia (SP)  
CNPJ: 49.424.650/0001-53

**ASSUNTO:** Contratação de empresa profissional especializada na confecção de conteúdo jornalístico audiovisual para Prefeitura Municipal de Aspásia-SP até 31 de dezembro de 2023.

**VIGÊNCIA:** 31 de dezembro de 2.023.

**VALOR GLOBAL:** R\$ 16.000,00 (dezesseis mil reais).

**ASSINATURA:** 10 de maio de 2.023.

Aspásia, em 10 de maio de 2.023.

Ivan de Paula  
Prefeito Municipal

# PREFEITURA MUNICIPAL DE PONTALINDA

PREFEITURA MUNICIPAL DE PONTALINDA

Aviso de Licitação

Modalidade: Chamada Publica

Chamada Publica nº 01/2023

Processo CLPMP nº 29/2023

Encontra-se aberto nesta Municipalidade Chamada Publica acima citada, que tem por objetivo a recepção e seleção de propostas técnicas de Organizações da Sociedade Civil (OSCs), sem fins lucrativos, com finalidade de custear a manutenção do atendimento, defesa, proteção e garantias dos direitos da pessoa idosa através de ações sócio assistencial concomitante, dentro da pratica social especial de alta complexidade conforme Termo de Referência, podendo ser formalizado a partir da data de sua homologação, diante do interesse da Administração, conforme especificações e requisitos contidos no Edital. Data para apresentação do plano de trabalho e documentação até às 09:00 horas do dia 15 de Junho de 2.023. O edital completo encontra-se a disposição para retirada na Divisão Municipal de Assistência e Desenvolvimento Social deste Município. Rua João Gonçalves Ferreira nº 1096, pelo site WWW.pontalinda.sp.gov.br/licitacoes. Todos os esclarecimentos poderão ser obtidos no endereço acima ou pelo telefone (17) 3699.8780.

Pontalinda, 15 de Maio de 2.023.

Sisínio de Oliveira Leão  
Prefeito Municipal

# PREFEITURA MUNICIPAL DE PONTALINDA

2º Extrato de Aditamento de Contrato

Contratante: P. M. Pontalinda.

Contratada: Auto Posto Pontalinda Ltda.

Objeto: Aquisição de combustíveis destinados a frota de veículos desta Municipalidade, com fornecimento e abastecimento de forma diária, imediata e parcelada, conforme a solicitação, os quais deverão observar os padrões de qualidade exigíveis bem como as demais condições e normas estabelecidas pelo mercado nacional.

Gasolina comum: passa de R\$ 5,19 (litro) para R\$ 5,29 (litro)

Óleo Diesel S10: passa de R\$ 5,69 (litro) para R\$ 5,36 (litro)

Contrato nº 06/2023

Pregão Presencial 02/2023

Processo CLPMP 06/2023

Data: 15/05/2023

Sector de Licitações e Contratos

# PREFEITURA MUNICIPAL DE PONTALINDA

PREFEITURA MUNICIPAL DE PONTALINDA

Aviso de Licitação

Modalidade: Pregão Presencial

Pregão Presencial nº 10/2023

Processo CLPMP nº 30/2023

Encontra-se aberto nesta Municipalidade Pregão Presencial acima citado, que tem por objetivo a contratação de empresa especializada em assessoria técnica para ministrar oficinas para desenvolver ações de trabalho social com famílias com a finalidade de fortalecer as funções estabelecidas para cumprimento das ações do PSB (Proteção Social Básica) a serem realizados no Prédio do Centro de Referência de Assistência Social e CCI deste Município.. Data para apresentação de propostas até às 09:00 horas do dia 30 de Maio de 2.023. O edital completo encontra-se a disposição para retirada no Departamento de Licitações da Prefeitura Municipal de Pontalinda, Rua Tupinambás nº 1091, pelo site WWW.pontalinda.sp.gov.br/licitacoes. Todos os esclarecimentos poderão ser obtidos no endereço acima ou pelo telefone (17) 3699.8780.

Pontalinda, 15 de Maio de 2.023.

Sisínio de Oliveira Leão  
Prefeito Municipal

# PREFEITURA MUNICIPAL DE PONTALINDA

PREFEITURA MUNICIPAL DE PONTALINDA

Aviso de Licitação

Modalidade: Pregão Presencial

Pregão Presencial nº 11/2023

Processo CLPMP nº 31/2023

Encontra-se aberto nesta Municipalidade Pregão Presencial acima citado, que tem por objetivo a aquisição de materiais escolares de qualidade destinados a Educação do Ensino Fundamental e Infantil desta Municipalidade, com fornecimento de forma parcelada, conforme a necessidade, os quais deverão observar os padrões de qualidade exigíveis bem como as demais condições e normas estabelecidas pelo mercado nacional. Data para apresentação de propostas até às 09:00 horas do dia 31 de Maio de 2.023. O edital completo encontra-se a disposição para retirada no Departamento de Licitações da Prefeitura Municipal de Pontalinda, Rua Tupinambás nº 1091, pelo site WWW.pontalinda.sp.gov.br/licitacoes. Todos os esclarecimentos poderão ser obtidos no endereço acima ou pelo telefone (17) 3699.8780.

Pontalinda, 15 de Maio de 2.023.

Sisínio de Oliveira Leão  
Prefeito Municipal

# PREFEITURA MUNICIPAL DE MARINÓPOLIS

EDITAL DE AUDIÊNCIA PÚBLICA

A prefeitura Municipal de Marinópolis torna público a quem desse edital interessar, que fará realizar a Audiência Pública no dia 25 de Maio p. futuro às 19h00 horas no prédio da Câmara Municipal de Marinópolis, sito à Rua Espírito Santo, nº 415, Centro, nesta cidade, com finalidade de apresentar a Revisão/atualização de Plano Municipal de Saneamento Básico Específicos dos serviços de Abastecimento de Água Potável e Esgotamento Sanitário de Marinópolis – SP.

Marinópolis – SP, 15 de Maio de 2023

NAIARA MARTINS  
Secretaria Municipal da Agricultura e Meio Ambiente

PREFEITURA MUNICIPAL DE MARINOPOLIS						
RELATÓRIO RESUMIDO DA EXECUÇÃO ORÇAMENTÁRIA						
BALANÇO ORÇAMENTÁRIO						
ORÇAMENTOS FISCAIS E DA SEGURIDADE SOCIAL						
PERÍODO: Janeiro a Abril 2023/BIMESTRE Março - Abril						
1 of 2						
RREO – ANEXO 1 (LRF, Art. 52, inciso I, alíneas "a" e "b" do inciso II e § 1º)						
RECEITAS	PREVISÃO INICIAL	PREVISÃO ATUALIZADA	PREVISTA ATÉ O BIMESTRE	REALIZAÇÕES ATÉ O BIMESTRE	SALDO A REALIZAR (b-c)	RS 1
RECEITAS CORRENTES	23.990.534,70	23.990.534,70	10.886.794,85	8.334.230,18	15.656.304,52	
Impostos, Taxas e Contribuições de Melhoria	904.000,00	904.000,00	472.858,88	562.402,52	341.597,48	
Contribuições	672.000,00	672.000,00	387.969,21	220.731,42	451.268,58	
Recetta Patrimonial	649.000,00	649.000,00	264.296,83	258.426,24	390.573,76	
Recetta Agropecuária	0,00	0,00	0,00	0,00	0,00	
Recetta Industrial	0,00	0,00	0,00	0,00	0,00	
Recetta de Serviços	5.000,00	5.000,00	0,00	0,00	5.000,00	
Transferências correntes	21.686.290,00	21.686.290,00	9.733.470,02	7.215.575,95	14.470.714,05	
Outras Receitas Correntes	74.244,70	74.244,70	28.199,91	77.094,05	-2.849,35	
RECEITAS DE CAPITAL	0,00	0,00	0,00	0,00	0,00	
Operações de Crédito	0,00	0,00	0,00	0,00	0,00	
Alienação de Bens	0,00	0,00	0,00	0,00	0,00	
Amortizações de Empréstimos	0,00	0,00	0,00	0,00	0,00	
Transferências de Capital	0,00	0,00	0,00	0,00	0,00	
Outras Receitas de Capital	0,00	0,00	0,00	0,00	0,00	
(-) DEDUÇÕES DA RECEITA	3.573.000,00	3.573.000,00	0,00	1.259.290,70	2.313.709,30	
RECEITAS INTRA-ORÇAMENTÁRIAS	3.067.755,30	3.067.755,30	1.547.910,81	732.720,35	2.335.034,95	
SUBTOTAL DAS RECEITAS (I)	23.485.290,00	23.485.290,00	12.434.705,66	7.807.659,83	15.677.630,17	
OPERAÇÕES DE CRÉDITO - REFINANCIAMENTO (II)	0,00	0,00	0,00	0,00	0,00	
SUBTOTAL COM REFINANCIAMENTO (III) = (I + II)	23.485.290,00	23.485.290,00	12.434.705,66	7.807.659,83	15.677.630,17	
DEFICIT (IV)						
TOTAL (V) = (III + IV)	23.485.290,00	23.485.290,00	12.434.705,66	7.807.659,83	15.677.630,17	

PREFEITURA MUNICIPAL DE MARINOPOLIS									
RELATÓRIO RESUMIDO DA EXECUÇÃO ORÇAMENTÁRIA									
BALANÇO ORÇAMENTÁRIO									
ORÇAMENTOS FISCAIS E DA SEGURIDADE SOCIAL									
PERÍODO: Janeiro a Abril 2023/BIMESTRE Março - Abril									
2 of 2									
RREO – ANEXO 1 (LRF, Art. 52, inciso I, alíneas "a" e "b" do inciso II e § 1º)									
DESPESAS	DOTAÇÃO INICIAL ANUAL	ADICIONAIS/ ANULAÇÕES	CREDITOS/ ANULAÇÕES	DOTAÇÃO ATUALIZADA ANUAL	EMPENHADO ATÉ O BIMESTRE	LÍQUIDADO ATÉ O BIMESTRE	PAGO ATÉ O BIMESTRE	SALDO A EMPENHAR	SALDO A LIQUIDAR
DESPESAS CORRENTES	20.196.624,70	875.000,00	21.071.624,70	10.609.100,54	6.866.803,48	6.521.140,47	11.002.524,16	3.207.797,06	345.163,01
PERSONAL E ENCARGOS SOCIAIS	11.582.800,00	0,00	11.582.800,00	3.800.851,65	3.800.851,65	3.791.220,00	7.702.854,95	0,00	19.644,97
JUROS E ENCARGOS DA DÍVIDA	0,00	0,00	0,00	0,00	0,00	0,00	0,00	0,00	0,00
OUTRAS DESPESAS CORRENTES	8.613.784,70	955.000,00	9.568.784,70	6.808.248,89	3.065.951,83	2.729.820,47	3.309.099,21	3.207.797,06	325.548,66
DESPESAS DE CAPITAL	226.000,00	211.000,00	437.000,00	260.182,98	100.957,61	91.534,96	17.617,02	199.225,37	9.422,65
INVESTIMENTOS	226.000,00	211.000,00	437.000,00	260.182,98	100.957,61	91.534,96	17.617,02	199.225,37	9.422,65
INVERSIÕES FINANCEIRAS	0,00	0,00	0,00	0,00	0,00	0,00	0,00	0,00	0,00
AMORTIZAÇÃO DA DÍVIDA	0,00	0,00	0,00	0,00	0,00	0,00	0,00	0,00	0,00
RESERVA DE CONTINGÊNCIA	0,00	0,00	0,00	0,00	0,00	0,00	0,00	0,00	0,00
DESPESAS INTRA-ORÇAMENTÁRIAS	3.067.645,30	0,00	3.067.645,30	813.082,32	813.082,32	731.477,55	2.244.558,28	0,00	81.644,77
SUBTOTAL DAS DESPESAS (VII)	23.485.290,00	1.086.000,00	24.571.290,00	11.142.365,84	7.780.343,41	7.344.112,98	13.428.924,16	3.207.797,06	436.206,43
REFINANCIAMENTO DA DÍVIDA - REFINANC (IX)	2.159.600,00	0,00	2.159.600,00	11.142.365,84	7.780.343,41	7.344.112,98	13.428.924,16	3.207.797,06	436.206,43
SUBTOTAL COM REFINANC (X) = (VII + IX)	23.485.290,00	1.086.000,00	24.571.290,00	11.142.365,84	7.780.343,41	7.344.112,98	13.428.924,16	3.207.797,06	436.206,43
SUPERÁVIT (XI)									
TOTAL (XII) = (X + XI)	23.485.290,00	1.086.000,00	24.571.290,00	11.142.365,84	7.780.343,41	7.344.112,98	13.428.924,16	3.207.797,06	436.206,43

PREFEITURA MUNICIPAL DE MARINÓPOLIS											
RELATÓRIO RESUMIDO DA EXECUÇÃO ORÇAMENTÁRIA											
DEMONSTRATIVO DA EXECUÇÃO DAS DESPESAS POR FUNÇÃO E SUBFUNÇÃO											
ORÇAMENTOS FISCAIS E DA SEGURIDADE SOCIAL											
PERÍODO: Janeiro a Abril 2023/BIMESTRE Março - Abril											
RREO – Anexo 2 (LRF, Art. 52, inciso II, alínea "c")											
A FUNÇÃO/SUBFUNÇÃO	DOTAÇÃO INICIAL	DOTAÇÃO ATUALIZADA	DESPESAS EMPENHADAS		SALDO A EMPENHAR	DESPESAS LIQUIDADAS		SALDO A LIQUIDAR	INSCRITAS EM RESTOS A PAGAR NÃO PROCESSADOS (f)		
	(a)	(b)	BIMESTRE	JAN A ABR (% do total)	(c) – (a-b)	BIMESTRE	JAN A ABR (% do total)	(d) – (c-b)			
DESPESAS (EXCETO INTRA-ORÇAMENTÁRIAS) (I)	20.427.624,70	21.513.624,70	4.896.642,51	10.329.283,52	92,70	11.384.341,18	3.828.547,12	6.967.261,09	0,05	3.362.022,43	0,00
Legislativa	810.000,00	810.000,00	112.083,89	290.569,54	2,61	519.430,46	134.610,42	255.214,68	3,28	35.354,86	0,00
Ação Legislativa	810.000,00	810.000,00	112.083,89	290.569,54	2,61	519.430,46	134.610,42	255.214,68	3,28	35.354,86	0,00
Administrativa	2.674.600,00	2.646.700,00	819.686,68	1.561.231,31	14,01	1.885.466,69	602.180,09	1.693.047,47	13,35	522.212,24	0,00
Planejamento e Orçamento	345.000,00	334.000,00	52.941,55	124.416,91	1,12	209.583,09	57.410,51	101.276,17	1,30	23.140,74	0,00
Assistência Geral	2.159.600,00	2.178.700,00	715.492,62	1.294.105,15	12,53	724.497,27	42.947,27	499.250,00	11,53	499.250,00	0,00
Administração Financeira	134.000,00	134.000,00	22.253,11	40.705,65	0,37	92.294,35	22.253,11	40.705,65	0,52	0,00	0,00
Assistência Social	942.200,00	1.118.200,00	249.820,08	603.224,41	5,41	514.975,59	204.810,30	345.971,75	4,70	237.252,68	0,00
Assistência ao Idoso	47.400,00	68.900,00	58.796,45	61.113,73	0,55	7.786,27	21.424,84	25.459,92	0,55	33.454,61	0,00
Assistência à Criança e ao Adolescente	286.300,00	288.800,00	74.566,13	117.051,11	1,05	169.748,89	37.951,72	80.456,10	1,03	36.414,41	0,00
Assistência Comunitária	608.500,00	762.500,00	115.457,50	425.099,57	3,31	317.440,43	145.716,54	260.075,71	3,34	260.075,71	0,00
Previdência Social	3.898.000,00	3.898.000,00	647.088,23	1.220.484,81	11,85	2.556.511,78	69.044,15	1.279.615,73	16,33	438.830,08	0,00
Administração Geral	165.000,00	165.000,00	38.595,20	105.143,16	0,94	59.856,84	30.551,12	55.313,08	0,71	793.164,24	0,00
Previdência do Regime Estatutário	2.713.000,00	2.713.000,00	604.493,03	1.212.302,65	10,91	2.157.007,35	60.493,03	1.215.302,65	15,62	1.215.302,65	0,00
Saúde	4.622.870,00	4.989.870,00	1.033.011,93	2.406.444,49	22,40	2.409.425,51	931.740,56	1.705.636,13	21,92	790.826,36	0,00
Atenção Básica	4.548.670,00	4.899.170,00	1.021.324,56	2.456.857,56	22,05	2.442.312,44	918.430,28	1.673.722,02	21,51	783.164,24	0,00
Assistência Hospitalar e Ambulatorial	16.200,00	59.700,00	5.687,37	15.310,00	0,14	7.382,63	5.687,37	15.310,00	0,20	0,00	0,00
Vigilância Sanitária	61.000,00	61.500,00	5.817,37	24.726,93	0,22	37.232,07	7.440,28	16.585,11	0,21	761.932,56	0,00
Educação	5.280.000,00	5.280.000,00	1.496.384,08	2.875.107,97	25,00	2.483.615,92	807.526,87	1.566.128,60	20,13	2.483.615,92	0,00
Alimentação e Nutrição	700.540,00	1.047.540,00	727.746,64	793.078,10	7,12	254.461,90	126.979,82	192.311,28	2,47	600.766,82	0,00
Educação Fundamental	2.455.030,00	2.455.030,00	406.711,34	958.317,33	8,60	1.496.717,26	346.455,99	669.328,78	8,60	288.985,55	0,00
Educação Médio	5.000,00	50.000,00	41.088,77	41.088,77	0,40	5.911,23	10.266,29	21.326,07	0,27	22.762,77	0,00
Educação Superior	425.000,00	471.000,00	28.787,00	318.597,29	2,86	152.402,41	112.974,73	123.404,45	1,70	186.193,07	0,00
Educação Infantil	1.223.000,00	1.223.000,00	320.339,50	654.912,81	5,88	563.141,21	29.075,16	534.669,72	6,37	102.208,09	0,00
Educação Especial	17.350,00	17.350,00	12.774,98	16.108,30	0,14	12.774,98	16.108,30	0,21	0,00	0,00	0,00
Urbanismo	273.800,00	466.800,00	264.850,23	323.555,14	2,90	143.248,86	38.164,64	93.249,26	1,20	230.387,87	0,00
Infra-Estrutura Urbana	5.000,00	145.800,00									0,00
Saneamento	268.800,00	321.800,00	122.664,86	181.377,13	0,65	140.428,23	38.164,64	93.249,26	1,20	88.122,51	0,00
Agricultura	377.500,00	399.500,00	60.099,71	206.376,15	0,83	193.256,64	75.660,63	193.887,25	4,02	475.452,49	0,00
Absorvimento	377.500,00	399.500,00	60.099,71	206.376,15	0,83	193.256,64	75.660,63	193.887,25	4,02	475.452,49	0,00
Transporte	1.412.000,00	1.356.900,00	126.698,74	598.597,09	5,37	788.302,01	107.938,12	328.807,55	2,95	216.699,44	0,00
Transporte Rodoviário	1.412.000,00	1.356.900,00	126.698,74	598.597,09	5,37	788.302,01	107.938,12	328.807,55	2,95	216.699,44	0,00
Transporte Local	32.000,00	32.000,00	41.330,61	71.388,64	0,04	44.989,91	44.989,91	0,00	0,00	0,00	0,00
Transporte Comunitário	76.000,00	92.050,00	33.221,91	39.956,44	0,36	52.095,56	18.291,91	39.964,65	0,36	0,00	0,00
Despesa Extra	234.000,00	234.000,00	1.117,20	31.362,55	0,00	232.882,80	6.717,20	232.882,80	0,28	14.400,00	0,00
Serviço	215.624,70	215.624,70	32.548,73	72.395,48	0,65	143.229,22	32.548,73	72.395,48	0,65	0,00	0,00
Energias Elétricas	215.624,70	215.624,70	32.548,73	72.395,48	0,65	143.229,22	32.548,73	72.395,48	0,65	0,00	0,00



Page 2

DESPESAS PREVIDENCIÁRIAS	DOTAÇÃO INICIAL (a)	DOTAÇÃO ATUALIZADA (b)	DESPESAS EMPENHADAS ATÉ O BIMESTRE (c)	DESPESAS LIQUIDADAS ATÉ O BIMESTRE (d)
ADMINISTRAÇÃO (VII)	195.000,00	195.000,00	108.997,06	59.166,98
Despesa Corrente	190.000,00	190.000,00	108.997,06	59.166,98
Despesa de Capital	5.000,00	5.000,00	0,00	0,00
DESPESAS SOCIAIS (VIII)	3.150.000,00	3.150.000,00	1.215.302,65	1.215.302,65
Aposentadorias	3.150.000,00	3.150.000,00	1.024.524,33	1.024.524,33
Pensões	560.000,00	560.000,00	190.778,32	190.778,32
Outros Benefícios Previdenciários	0,00	0,00	0,00	0,00
Outras Despesas Previdenciárias	0,00	0,00	0,00	0,00
Compensação a Regimes de Previdência	0,00	0,00	0,00	0,00
RESERVA DO RPPS (SUPERÁVIT PREVISTO NO ORÇAMENTO) (IX)	0,00	0,00	0,00	0,00
TOTAL DAS DESPESAS PREVIDENCIÁRIAS (X) = (VII)+(VIII)+(IX)	3.905.000,00	3.905.000,00	1.324.299,71	1.274.469,63
RESULTADO PREVIDENCIÁRIO (XI) = (VII - X)	0,00	0,00	683.802,62	21.666,36

Nota: Durante o exercício, somente as despesas líquidas são consideradas executadas. No encerramento do exercício, as despesas não líquidas inscritas em restos a pagar processados são também consideradas executadas. Dessa forma, para maior transparência, as despesas executadas estão segregadas em:

- a) Despesas liquidadas, consideradas aquelas em que houve a entrega do material ou serviço, nos termos do art. 63 da Lei 4.320/64;
- b) Despesas empenhadas mas não líquidas, inscritas em Restos a Pagar processados, consideradas líquidas no encerramento do exercício, por força do art.35, inciso II da Lei 4.320/64.

ESPECIFICAÇÃO	EVOLUÇÃO DA RECEITA REALIZADA NOS ÚLTIMOS 12 MESES												TOTAL ÚLTIMOS 12 MESES
	MAR/22	JUN/22	JUL/22	AGO/22	SET/2022	OCT/2022	NOV/2022	DEZ/2022	JAN/2023	FEB/2023	MAR/2023	ABR/2023	
RECEITAS CORRENTES (R)	2.259.545,32	2.313.845,57	2.218.514,54	1.875.260,34	1.715.187,90	1.749.349,10	1.867.996,96	2.627.377,95	2.128.455,55	2.365.162,21	1.966.810,41	1.875.586,28	24.874.162,12
Receita Tributária	91.147,77	91.147,77	91.147,77	58.274,29	70.640,69	56.711,75	87.342,92	58.412,47	77.267,41	64.776,87	60.778,07	18.518,48	647.353,16
Receita de Contribuições	54.338,67	51.013,11	51.964,30	32.417,91	32.417,91	31.022,96	36.216,96	31.022,96	31.022,96	31.022,96	31.022,96	31.022,96	362.353,16
Receita Patrimonial	52.290,03	58.421,23	52.733,11	72.184,45	75.161,91	79.386,34	61.291,53	71.338,04	65.924,95	55.997,26	81.103,96	55.496,07	786.392,74
Receita Agropecuária	0,00	0,00	0,00	0,00	0,00	0,00	0,00	0,00	0,00	0,00	0,00	0,00	0,00
Receita Industrial	0,00	0,00	0,00	0,00	0,00	0,00	0,00	0,00	0,00	0,00	0,00	0,00	0,00
Receita de Serviços	0,00	0,00	0,00	0,00	0,00	0,00	0,00	0,00	0,00	0,00	0,00	0,00	0,00
Transferências Correntes	2.095.086,61	2.162.520,77	2.026.009,57	1.784.500,04	1.593.068,20	1.561.610,14	1.744.336,93	2.429.942,52	1.979.680,18	2.127.560,76	1.544.162,94	1.554.040,67	22.670.677,67
Transferências Correntes	7.930,04	17.176,79	16.176,56	4.262,43	4.274,47	4.165,02	4.679,91	8.921,28	14.664,03	9.900,00	4.263,64	63.295,28	301.865,27
RECEITAS DE CAPITAL (C)	339.246,65	331.718,28	369.347,74	287.754,74	286.746,24	316.268,27	358.323,77	381.274,64	378.262,16	406.688,70	336.628,83	325.059,84	4.278.385,83
RECEITAS DE CAPITAL E R.P.P.S	339.246,65	331.718,28	369.347,74	287.754,74	286.746,24	316.268,27	358.323,77	381.274,64	378.262,16	406.688,70	336.628,83	325.059,84	4.278.385,83
Receita de Compensação Previdenciária	0,00	0,00	0,00	0,00	0,00	0,00	0,00	0,00	0,00	0,00	0,00	0,00	0,00
Contribuição com Aplicação Financeira de RPPS	55,98	2.414,14	2.812,48	3.695,45	4.045,93	5.144,45	1.144,45	1.120,63	3.112,72	1.723,12	9.626,59	19,20	38.899,00
Contribuição com Aplicação Financeira de FUNDOS	12.182,42	21.414,14	24.546,24	25.468,24	26.218,24	28.458,24	30.908,24	32.218,24	34.768,24	38.818,24	42.968,24	47.018,24	520.890,00
Verimentos dos agentes comunitários de saúde e de outros profissionais de saúde	0,00	0,00	0,00	0,00	0,00	0,00	0,00	0,00	0,00	0,00	0,00	0,00	0,00
RECEITAS CORRENTES LÍQUIDA (R-L)	1.899.298,67	1.766.669,52	1.906.786,32	1.577.080,89	1.426.996,93	1.433.086,22	1.602.357,59	2.244.033,23	1.758.953,14	1.805.474,11	1.627.407,78	1.521.544,42	20.955.267,37
(*) Transferências de operações de União, Estados, DF e Municípios	0,00	0,00	0,00	0,00	0,00	0,00	0,00	0,00	0,00	0,00	0,00	0,00	0,00
(*) Transferências de operações de União, Estados, DF e Municípios - recursos líquidos (US\$ 5, 10, 35 e CF) (V)	0,00	0,00	0,00	0,00	0,00	0,00	0,00	0,00	0,00	0,00	0,00	0,00	0,00
(*) Transferências de operações de União, Estados, DF e Municípios - recursos líquidos (US\$ 5, 10, 35 e CF) (V) - para CACULOS dos limites de empenho	0,00	0,00	0,00	0,00	0,00	0,00	0,00	0,00	0,00	0,00	0,00	0,00	0,00
(*) Transferências obrigatórias de União, Estados, DF e Municípios	0,00	0,00	0,00	0,00	0,00	0,00	0,00	0,00	0,00	0,00	0,00	0,00	0,00
(*) Transferências obrigatórias de União, Estados, DF e Municípios - recursos líquidos (US\$ 5, 10, 35 e CF) (V)	0,00	0,00	0,00	0,00	0,00	0,00	0,00	0,00	0,00	0,00	0,00	0,00	0,00
(*) Transferências obrigatórias de União, Estados, DF e Municípios - recursos líquidos (US\$ 5, 10, 35 e CF) (V) - para CACULOS dos limites de empenho	0,00	0,00	0,00	0,00	0,00	0,00	0,00	0,00	0,00	0,00	0,00	0,00	0,00
RECEITA CORRENTES LÍQUIDA DE APLICAÇÃO PARA CACULOS DOS LIMITES DE EMPENHO POR CATEGORIA DE DESPESA POR CATEGORIA													

[illegible][illegible][illegible]

Código	Especificação	Saldo Anterior	MES	TOTAL
<b>RECEITA TRIBUTÁRIA DO MUNICÍPIO</b>				
1112.50.0.1.00.00	IPITU-PRINCIPAL	21.694,38	47.903,73	69.598,11
1112.53.0.1.00.00	ITBI - PRINCIPAL	13.719,25	150,00	13.869,25
1113.03.1.1.00.00	IRRF-TRABALHO-PRINCIPAL	128.968,22	39.883,76	168.851,98
1113.03.1.1.01.00	IRRF - TRABALHO - PESSOA JURÍDICA	703,79	410,00	1.113,79
1114.51.1.1.00.01	ISSQN - PRINCIPAL	205.345,75	11.312,25	216.658,00
1114.51.1.1.00.02	ISS - SIMPLES NACIONAL	8.416,26	3.999,39	12.415,65
1122.01.0.1.00.01	TAXAS DE LICENÇA/P.FUNC. DE EST. COMERCIAIS E AMB.	2.487,51	4.599,66	7.087,17
1122.01.0.1.00.02	TAXA DE REMOÇÃO DE LIXO	6.177,15	12.371,68	18.548,83
1122.01.0.1.00.03	TAXA DE EXPEDIENTE	594,98	1.288,66	1.883,64
1131.51.0.1.00.00	CONTRIB.MELH.EXP.REDE ILUM.PÚBL.CIDADE-PRINCIPAL	23.142,38	8.186,91	31.329,29
Sub Total .....		411.249,67	130.106,04	541.355,71
<b>TRANSFERÊNCIA DA UNIÃO</b>				
1711.51.1.1.00.00	COTA-PARTE FPM-COTA MESAL - PRINCIPAL	3.824.005,71	1.132.398,81	4.956.404,52
1711.51.2.1.00.00	COTA-PARTE FPM-COTA MESAS EXTRAORDINÁRIA- PRINCIPAL	0,00	0,00	0,00
1711.52.0.1.00.00	COTA-PARTE ITR- PRINCIPAL	3.360,40	223,84	3.584,24
Sub Total .....		3.827.366,11	1.132.622,65	4.959.988,76
<b>TRANSFERÊNCIA DO ESTADO</b>				
1721.50.0.1.00.00	COTA-PARTE DO ICMS - PRINCIPAL	850.043,51	192.512,62	1.042.556,13
1721.51.0.1.00.00	COTA-PARTE DO IPVA - PRINCIPAL	260.839,20	27.034,57	287.873,77
1721.52.0.1.00.00	COTA-PARTE DO IPI - MUNICÍPIOS - PRINCIPAL	4.406,03	1.632,36	6.038,39
Sub Total .....		1.115.288,74	221.179,55	1.336.468,29
<b>RECEITA TRIBUTÁRIA DO MUNICÍPIO - MULTAS E JUROS</b>				
1112.50.0.2.00.01	IPITU - MULTAS E JUROS	13,90	40,26	54,16
1119.99.0.2.00.00	OUTROS IMPOSTOS - MULTAS E JUROS	154,90	62,63	217,53
Sub Total .....		168,80	102,89	271,69
<b>RECEITA DE DÍVIDA ATIVA DE IMPOSTOS - MULTAS E JUROS</b>				
1112.50.0.4.00.01	IPITU - DÍVIDA ATIVA - MULTAS E JUROS	1.382,57	310,58	1.693,15
1119.99.0.4.00.00	OUTROS IMPOSTOS - DÍVIDA ATIVA - MULTAS E JUROS	1.187,14	786,48	1.973,62
Sub Total .....		2.569,71	1.097,06	3.666,77
<b>DEDUÇÕES PARA FORMAÇÃO DO FUNDEB</b>				
9510.00.0.0.00.01	(R) DEDUÇÕES DO FUNDEB - FPM	-764.801,07	-226.479,73	-991.280,80
9510.00.0.0.00.02	(R) DEDUÇÕES DO FUNDEB - ITR	-672,07	-44,76	-716,83
9510.00.0.0.00.03	(R) DEDUÇÕES DO FUNDEB - ICMS	-170.008,63	-38.502,50	-208.511,13
9510.00.0.0.00.04	(R) DEDUÇÕES DO FUNDEB - IPVA	-52.167,44	-5.406,58	-57.574,28
9510.00.0.0.00.05	(R) DEDUÇÕES DO FUNDEB - IPI	-881,19	-326,47	-1.207,66
Sub Total .....		-988.530,40	-270.760,30	-1.259.290,70

Page 2TesoureiraPage 1 of 5

RECEITAS RESULTANTES DE IMPOSTOS (Art. 212 e 212-A da Constituição Federal)		
RECEITA RESULTANTE DE IMPOSTOS	PREVISÃO ATUALIZADA (a)	RECEITAS REALIZADAS JAN A ABR
1- RECEITA DE IMPOSTOS	754.000,00	494.418,06
1.1- Receita Resultante do Imposto sobre a Propriedade Predial e Territorial Urbana - IPTU	148.000,00	81.509,39
1.2- Receita Resultante do Imposto sobre Transmissão Iste Vivos - ITR	80.000,00	13.860,25
1.3- Receita Resultante do Imposto sobre Serviços de Qualquer Natureza - ISS	170.000,00	229.073,65
1.4- Receita Resultante do Imposto de Renda Retido na Fonte - IRRF	156.000,00	169.965,77
2- RECEITA DE TRANSFERÊNCIAS CONSTITUCIONAIS E LEGAIS	19.840.600,00	6.296.457,05
2.1- Cota-Parte FPM	14.865.600,00	4.996.404,52
2.1.1- Parcela referente à CF, art. 159, I, Alínea B	13.960.000,00	4.996.404,52
2.1.2- Parcela referente à CF, art. 159, I, Alínea D e E	1.175.000,00	
2.2- Cota-Parte ICMS	3.000.000,00	1.042.556,13
2.3- Cota-Parte IPÊ-Expediente	25.000,00	6.038,39
2.4- Cota-Parte ITR	30.000,00	5.984,24
2.5- Cota-Parte IPVA	320.000,00	287.873,77
2.6- Cota-Parte IOF-Quota	0,00	0,00
2.7- Outras Transferências ou Compensações Financeiras Provenientes de Impostos e Transferências Constitucionais	0,00	0,00
- TOTAL DA RECEITA RESULTANTE DE IMPOSTOS (1 + 2)	19.794.600,00	6.790.875,11
- TOTAL DESTINADO AO FUNDEB- 20% DE ((2.1) + (2.2) + (2.3) + (2.4) + (2.5) + (2.7))	3.973.000,00	1.229.290,70
5- VALOR MÍNIMO A SER APLICADO ALEM DO VALOR DESTINADO AO FUNDEB - 5% DE ((2.1.) + (2.2) + (2.3) + (2.4) + (2.5) + (2.7)) + 25% DE ((1.1) + (1.2) + (1.3) + (1.4) + (2.1.2) + (2.6))	1.375.650,00	438.427,37

FUNDEB	PREVISÃO ATUALIZADA (a)	RECEITAS REALIZADAS JAN A ABR
RECEITAS DO FUNDEB RECEBIDAS NO EXERCÍCIO		
6- TOTAL DAS RECEITAS DO FUNDEB RECEBIDAS	1.124.000,00	418.294,60
6.1- FUNDEB- Impostos e Transferências de Impostos	1.124.000,00	418.294,60
6.1.1- Principal	1.120.000,00	416.553,06
6.1.2- Remessamentos de Aplicação Financeira	4.000,00	1.741,54
6.1.3- Resarcimentos de recursos do Fundeb	0,00	0,00
6.2- FUNDEB- Complementação da União - VAAF	0,00	0,00
6.2.1- Principal	0,00	0,00
6.2.2- Remessamentos de Aplicação Financeira	0,00	0,00
6.2.3- Resarcimentos de recursos do Fundeb	0,00	0,00
6.3- FUNDEB- Complementação da União - VAAT	0,00	0,00
6.3.1- Principal	0,00	0,00
6.3.2- Remessamentos de Aplicação Financeira	0,00	0,00
6.3.3- Resarcimentos de recursos do Fundeb	0,00	0,00
6.4- FUNDEB- Complementação da União - VAAR	0,00	0,00
6.4.1- Principal	0,00	0,00
6.4.2- Remessamentos de Aplicação Financeira	0,00	0,00
6.4.3- Resarcimentos de recursos do Fundeb	0,00	0,00
7- RESULTADO LÍQUIDO DAS TRANSFERÊNCIAS DO FUNDEB (6.1.1 - 4)	-2.453.000,00	-842.737,64

RECURSOS RECEBIDOS EM EXERCÍCIOS ANTERIORES E NÃO UTILIZADOS (SUPERÁVIT)				VALOR	
8- TOTAL DOS RECURSOS DE SUPERÁVIT					2.959,14
8.1- SUPERÁVIT DO EXERCÍCIO IMEDIATAMENTE ANTERIOR					2.959,14
8.2- SUPERÁVIT RESIDUAL DE OUTROS EXERCÍCIOS					0,00
9- TOTAL DOS RECURSOS DO FUNDEB DISPONÍVEIS PARA UTILIZAÇÃO (6 + 8)					42.251,74
DESPESAS COM RECURSOS DO FUNDEB	DOTAÇÃO ATUALIZADA (c)	DESPESAS EMPENHADAS JAN A ABR (d)	DESPESAS LIQUIDADAS JAN A ABR (e)	DESPESAS PAGAS JAN A ABR (f)	INSCRITAS EM RESTOS A PAGAR NÃO PROCESSADOS (g)
10- TOTAL DAS DESPESAS COM RECURSOS DO FUNDEB	1.124.000,00	413.494,52	413.494,52	413.494,52	0,00
10.1- PROFISSIONAIS DA EDUCAÇÃO BÁSICA	1.123.000,00	413.494,52	413.494,52	413.494,52	0,00
10.1.1- Educação Infantil	285.200,00	154.528,80	154.528,80	154.528,80	0,00
10.1.2- Ensino Fundamental	877.800,00	258.965,72	258.965,72	258.965,72	0,00
10.1.3- Educação de Jovens e Adultos	0,00	0,00	0,00	0,00	0,00
10.1.4- Educação Especial	0,00	0,00	0,00	0,00	0,00
10.1.5- Administração Geral	0,00	0,00	0,00	0,00	0,00
10.2- OUTRAS DESPESAS	1.000,00	0,00	0,00	0,00	0,00
10.2.1- Educação Infantil	0,00	0,00	0,00	0,00	0,00
10.2.2- Ensino Fundamental	1.000,00	0,00	0,00	0,00	0,00
10.2.3- Educação de Jovens e Adultos	0,00	0,00	0,00	0,00	0,00
10.2.4- Educação Especial	0,00	0,00	0,00	0,00	0,00
10.2.5- Administração Geral	0,00	0,00	0,00	0,00	0,00
10.2.6- Transporte (Escolar)	0,00	0,00	0,00	0,00	0,00
10.2.7- Outras	0,00	0,00	0,00	0,00	0,00

DÉSPESAS CUSTEADAS COM RECEITOS DO FUNDOS RECORRIDOS NO EXERCÍCIO	DÉSPESAS EMPENHADAS JAN A ABR	DÉSPESAS LIQUIDADAS JAN A ABR	DÉSPESAS PAGAS JAN A ABR	RESTOS A PAGAR NOS PROCESSOS	A PAGAR NOS PROC. (com disponibilidade de empenho) (f)	DEBITADA EM DÉBITOS DO VALOR DE \$0,00 TOTAL DA RESCISÃO DESEMPENHO NO EXERCÍCIO (g)
	(d)	(e)	(f)	(g)		
11- TOTAL DAS DESPESAS CUSTEADAS COM RECEITOS DO FUNDOS RECORRIDOS NO EXERCÍCIO	410.535,38	410.535,38	410.535,38		0,00	0,00
11.1- Total das Despesas contadas com FUNDEF - Impostos e Transferências de Imunidades	410.535,38	410.535,38	410.535,38		0,00	0,00
11.1.7- Total das Despesas contadas com FUNDEF - Complementação da União - VAAT	0,00	0,00	0,00		0,00	0,00
11.1.7.4- Total das Despesas contadas com FUNDEF - Complementação da União - VAAT	0,00	0,00	0,00		0,00	0,00
11.1.7.4.7- Total das Despesas contadas com FUNDEF - Complementação da União - VAAT	0,00	0,00	0,00		0,00	0,00
11.2- Total das Despesas contadas com FUNDEF - Complementação da União - VAAT	410.535,38	410.535,38	410.535,38		0,00	0,00
11.2.1- Total das Despesas contadas com FUNDEF - Complementação da Educação Básica	410.535,38	410.535,38	410.535,38		0,00	0,00
11.2.1.1- TOTAL DAS DESPESAS CUSTEADAS COM FUNDEF - COMPLEMENTAÇÃO DA UNIAO - VAAT	0,00	0,00	0,00		0,00	0,00
APLICAÇÕES DE RECURSOS EM OUTROS	0,00	0,00	0,00		0,00	0,00
11.2.1.1.1- TOTAL DAS DESPESAS CUSTEADAS COM FUNDEF - COMPLEMENTAÇÃO DA UNIAO - VAAT	0,00	0,00	0,00		0,00	0,00
APLICAÇÕES DAS DESPESAS EM OUTROS	0,00	0,00	0,00		0,00	0,00
INDICADORES - Art. 212-A, inciso XI e § 3º - Constituição Federal2		VALOR EXIGIDO (i)	VALOR APLICADO (k)		VALOR CONSIDERADO APÓS DEDUÇÕES (j)	% APLICADO (m) (n)
Mínimo de 70% da FUNDEF na Remuneração dos Professores da Educação Básica		292.86,26	410.535,38		410.535,38	98,13
Percentual de 30% da Complementação da União ao FUNDEF - VAAT na Educação Infantil		0,00	0,00		0,00	0,00
Mínimo de 15% da Complementação da União ao FUNDEF - VAAT em Despesa de Capital		0,00	0,00		0,00	0,00
INDICADOR - Art. 25, § 3º - Lei nº 14.133, de 2020 - (Máx. de 10% de Supervisão)3		VALOR MÁX. PERMITIDO (o)	VALOR NÃO APLICADO EM OUTROS (p)		VALOR NÃO APLICADO EXCETO AO VALOR MÁX. PERMITI	% NÃO APLICADO (q)
10 - Total da Receita Recorrida e não Aplicada no Exercício		41.829,46	7.759,22		7.759,22	1,85

Page 3 of 5

INDICADOR - Art.25, § 3º - Lei nº 14.113, de 2020 (Aplicação do Superávit de Exercício Anterior)3		Permissão no Exercício Anterior	Até o Exercício Anterior	Aplicado até o 1º Quadrimestre	Após o 1º Quadrimestre	Não Aplicado Até o Final do Exercício	1º Quadrimestre que Integra o Limite Constitucional (x)
		(v)	(t)	(u)	(v)	(w)	
19- Total das Despesas Custeadas com Superávit do FUNDEB		0,00	0,00	2.959,14	0,00	0,00	0,00
19.1- Total das Despesas custeadas com FUNDEB - Impostos e Transferências de Impostos		0,00	0,00	2.959,14	0,00	0,00	0,00
19.2- Total das Despesas custeadas com FUNDEB - Complementação da União (VAAF + VAAT + VAAER)		0,00	0,00	0,00	0,00	0,00	0,00

DESPESAS COM AÇÕES TÍPICAS DE MDE - RECITAS DE IMPOSTOS EXCETO FUNDEB (Por Subfunção)	DOTAÇÃO ATUALIZADA	DESPESAS EMPENHADAS JAN A ABR	DESPESAS LIQUIDADAS JAN A ABR	DESPESAS PAGAS JAN A ABR	INSCRITAS EM RESCIS A PAGAR NOS PROCESSOS
	(c)				(g)
<b>20- TOTAL DAS DESPESAS COM AÇÕES TÍPICAS DE MDE CUSTEADAS COM RECITAS DE IMPOSTOS</b>	<b>2.830.110,00</b>	<b>1.289.245,65</b>	<b>927.617,64</b>	<b>867.002,87</b>	<b>0,00</b>
20.1- Educação Infantil	1.057.540,00	583.391,57	423.123,48	392.099,34	0,00
20.2- Ensino Fundamental	1.572.700,00	642.728,68	420.728,68	392.099,34	0,00
20.3- Educação de Jovens e Adultos	0,00	0,00	0,00	0,00	0,00
20.4- Educação Especial	37.335,00	16.108,39	16.108,39	16.108,39	0,00
20.5- Administração Geral	0,00	0,00	0,00	0,00	0,00
20.6- Transporte (Escolar)	0,00	0,00	0,00	0,00	0,00
20.7- Outras	208.420,00	62.217,18	62.217,18	59.939,01	0,00

DESPESAS COM AÇÕES TÍPICAS DE MIDE - RECURSOS DO FUNDEB (Por área de Atuação)		DOTAÇÃO ATUALIZADA	DESPESAS EMPENHADAS JAN A ABR	DESPESAS LIQUIDADAS JAN A ABR	DESPESAS PAGAS JAN A ABR	INSCRITAS EM RESOLUÇÃO PARA NÃO PROCESSADAS
21- TOTAL DAS DESPESAS COM AÇÕES TÍPICAS DE MIDE CUMPRIDAS COM REGRAS DO PROTOCOLO E FUNDEB		3.754.890,00	1.646.522,39	1.278.894,58	1.220.558,58	0,00
21.1- Educação Infantil		1.322.740,00	597.016,37	467.682,28	466.624,14	0,00
21.1.1- Creche		941.680,00	524.245,14	439.890,80	414.258,88	0,00
21.1.2- Pré-Escola		381.060,00	163.671,23	137.757,48	132.365,26	0,00
21.2- Ensino Fundamental		2.432.150,00	1.049.506,02	811.003,78	753.934,74	0,00

Page 4 of 5

APURAÇÃO DO LIMITE MÍNIMO CONSTITUCIONAL 2 e 5	VALOR EXIGIDO (z)	VALOR APLICADO (aa)	% APLICADO (ab)
29- APLICAÇÃO EM MDE SOBRE A RECEITA RESULTANTE DE IMPOSTOS	1.607.718,78	2.186.908,34	32,20

CONSIDERADAS PARA CUMPRIMENTO DO LIMITE	(ac)	(ad)	(ac)	(af)	(ag)
30- RESTOS A PAGAR DE DESPESAS COM MDE	16.028,00	11.940,00	11.940,00	0,00	4.088,00
30.1- Executadas com Recursos de Impostos e Transferências de Impostos	16.028,00	11.940,00	11.940,00	0,00	4.088,00
30.2- Executadas com Recursos do FUNDEB - Impostos	0,00	0,00	0,00	0,00	0,00
30.3- Executadas com Recursos do FUNDEB - Complementação da Unidade (VAAT + VAAF + VAAAR)	0,00	0,00	0,00	0,00	0,00

RECEITAS ADICIONAIS PARA FINANCIAMENTO DO ENSINO	PREVISÃO ATUALIZADA (a)	RECEITAS REALIZADAS Até o Bimestre (b)
31- TOTAL DAS RECEITAS ADICIONAIS PARA FINANCIAMENTO DO ENSINO	420.230,00	144.672,57
31.1- RECEITA DE TRANSFERÊNCIA DO FND (INCLUINDO RENDIMENTOS DE APLICAÇÃO FINANCEIRA	218.222,00	84.518,96
31.1.1- Salário-Educação	162.000,00	72.819,12
31.1.1.1- PND-E	0,00	0,00

31.1.5- Outras Transferências do FNDE	0,00	0,00
31.2- RECEITAS DE TRANSFERÊNCIAS DE CONVÊNIOS	202.008,00	60.153,61
31.3- RECEITA DE ROYALTIES DESTINADAS À EDUCAÇÃO	0,00	0,00
31.4- RECEITA DE OPERAÇÕES DE CRÉDITO VINCULADAS À EDUCAÇÃO	0,00	0,00
31.4- OUTRAS RECEITAS PARA FINANCIAMENTO DO ENSINO	0,00	0,00
<b>OUTRAS DESPESAS COM EDUCAÇÃO</b>	<b>DOTACÃO</b>	<b>DESPESAS EMPENHADAS</b>
		<b>DESPESAS LIQUIDADAS</b>
		<b>DESPESAS PAGAS</b>
		<b>INSCRITAS EM</b>

	(c)	(d)	(e)	(f)	(g)
32- TOTAL DAS OUTRAS DESPESAS COM EDUCAÇÃO	1.677.230,00	1.192.433,24	335.081,35	288.277,32	0,00
32.1- Educação Infantil	19.000,00	6.378,00	6.378,00	6.378,00	0,00
32.2- Ensino Fundamental	269.610,00	83.565,35	35.936,12	33.124,36	0,00
32.3- Ensino Médio	50.000,00	44.088,77	21.328,00	17.235,14	0,00
32.4- Ensino Superior	471.000,00	318.597,59	132.404,52	116.530,17	0,00
32.5- Ensino Profissional	0,00	0,00	0,00	0,00	0,00

RS 1												
RESTR. A PAGAR NOS PROCESSADOS (g)												INSCRITOS EM
DESPESAS PAGAS												
ATE BIMESTRE (f) (fc) x 100												
DESPESAS LIQUIDADAS												
ATE BIMESTRE (e) (ec) x 100												
DESPESAS EMPENHADAS												
ATE BIMESTRE (d) (dc) x 100												
DOTAÇÃO ATUALIZADA (c)												
DOTAÇÃO INICIAL												
TOTAL DAS DESPESAS NÃO COMPUTADAS NO CÁLCULO DO MÍNIMO (XXXIX) (XXXII + XXXIII + XXXIV + XXXV + XXXVI + XXXVII + XXXVIII)												
579.220,00 807.720,00 404.368,00 50,06 282.810,73 35,01 255.674,13 31,65 0,00												
OUTRAS SUBFUNÇÕES (XXXVIII)												
Despesas de Capital												0,00
Despesas Correntes												0,00
ALIMENTAÇÃO E NUTRIÇÃO (XXXVII)												
Despesas de Capital												0,00
Despesas Correntes												0,00
VIGILÂNCIA EPIDEMIOLÓGICA (XXXVI)												
Despesas de Capital												0,00
Despesas Correntes												0,00
VIGILÂNCIA SANITÁRIA (XXXV)												
Despesas de Capital												0,00
Despesas Correntes												0,00
SUPORTE FISIOTERAPÊUTICO E TERAPÊUTICO (XXXIV)												
Despesas de Capital												0,00
Despesas Correntes												0,00
ASSISTÊNCIA HOSPITALAR E AMBULATORIAL (XXXIII)												
Despesas de Capital												0,00
Despesas Correntes												0,00
72.500,00												
Despesas Correntes												5.900,00
Despesas Correntes												548.020,00
ATENÇÃO BÁSICA (XXXII)												
Despesas de Capital												0,00
Despesas Correntes												0,00
545.020,00												

REIO – Anexo 6 (LDB, Art. 72)		RS 1	
DISCRIMINAÇÃO DA META FISCAL PARA O RESULTADO PRIMÁRIO		Jan a Abr/2023	
Meta de resultado primário fixada no Anexo de Metas Fiscais da LDO para o exercício de referência		-23.903.290,00	
ESPECIFICAÇÃO	Em 31/Dez/2022 (a)	Jan a Fev/2023	Mar a Abr/2023
	(a)	(b)	(c)
DÍVIDA CONSOLIDADA (I)	0,00	0,00	0,00
DEDUÇÕES (II)	6.021.248,33	7.033.447,92	6.617.599,33
Ativo Dispositivo	6.021.523,46	7.046.083,95	6.626.409,00
Haveres Financeiros	0,00	59,82	0,00
(-) Restos a Pagar Processados	275,13	0,00	0,00
(-) Depósitos Restituintes e Valores Vinculados	0,00	12.695,85	8.809,67
DÍVIDA CONSOLIDADA LÍQUIDA (III) = (I - II)	-6.021.248,33	-7.033.447,92	-6.617.599,33
RECEITA DE PRIVATIZAÇÕES (IV)	0,00	0,00	0,00
PASSIVOS RECONHECIDOS (V)	0,00	0,00	0,00
DÍVIDA FISCAL LÍQUIDA (III + IV - V)	-6.021.248,33	-7.033.447,92	-6.617.599,33
ESPECIFICAÇÃO	PERÍODO DE REFERÊNCIA		
	Em 31/Dez/2022 (a) (c-b)	Jan a Abr/2023 (b) (c-a)	
RESULTADO NOMINAL	415.848,59	-596.351,00	
DISCRIMINAÇÃO DA META FISCAL PARA O RESULTADO NOMINAL		VALOR	
Meta de resultado nominal fixada no Anexo de Metas Fiscais da LDO para o exercício de referência		0,00	